

SteelSeries Merc Stealth Gaming tastatur



Denne test er om SteelSeries Merc Stealth tastaturet.

Testen er blevet udført under samtidig test af det nye "StarWars : The Old Republic" spil.

Tastaturet er blevet testet over en weekend.



SteelSeries Merc Stealth Gaming tastatur



Ved første øjekast kan det fastmonterede gamepad virke uoverskueligt og underligt placeret, men efterhånden som man sidder ved tastaturet og begynder at spille begyndte nysgerrigheden at spille ind og venstre hånd begyndte at hoppe væk fra "asdw" tasterne og over på det dertil indrettede gamepad. I starten var denne ikke så nem da hånden skulle vænne sig til at alle taster der er brug for pludselig var inden for rækkevidde af en enkelt finger. Efter et par timer med StarWars hvor venstre hånd nød at lege med den indbyggede gamepad havde jeg også pludselig fået rimelig styr på det. Det var nu blevet en rutine der virkede. Alle taster var til at komme til, ja selv mine angreb synes at gå hurtigere og bedre efter at jeg fik styr på hvor tast 1 til 9 var.

SteelSeries Merc Stealth Gaming tastatur



Da jeg havde fuldt styr på det indbyggede gamepad gik jeg tilbage til "asdw" knapperne da dette jo var en test.

Igen blev jeg ikke skuffet. Knapperne reagerede hurtigt og pålideligt, men det der fik min største opmærksomhed var hvor stille tastaturet var.

Jeg sad og klappede løs på tastaturet, skrev med alle de andre StarWars spillere der også lige havde fået adgang og for at det ikke skal være løgn sad jeg og vold trykkede på space knappen og blev ved med at hoppe rundt omkring i håb om at bare en af de mange knapper på tastaturet ville give en lyd fra sig.

Det gjorde de ikke.

SteelSeries Merc Stealth lever klart op til sit navn om at være Stealth, såvel i design som i lyd.

Da jeg havde sat og skrevet med folk i hvad jeg troede bare var et par minutter kiggede jeg på uret og så at jeg nu havde sat i næsten 2 timer bare og skrevet. Hver eneste tast på dette tastatur føles som en drøm. Overfladen er ikke hård som på så mange andre men derimod føles den blød, tasterne er buet nedad så fingrene føles som om de skal være der.

SteelSeries Merc Stealth Gaming tastatur

Nu har vi været rundt om game-pad delen og selve taste delen på dette tastatur, så nu vil jeg gerne tage et kig på de øvrige funktioner der er i tastaturet.



Der er på Merc Stealth tastaturet muligheden for at åbne tastatur programmet med et tryk på en enkelt knap. Denne knap er helt til venstre og har et "Z" som logo. Når man er i tastaturets program er der op til flere muligheder for at vælge enten pre programmerede spil som tasterne så arbejder efter, men der er også mulighed for at programmere tastaturet selv så hvis man for eksempel gerne vil have at "F1" skal bruges til at smide bomber i et spil kan man lave en ny profil til dette spil og derefter begynde at "macro" tastaturets knapper til at fungere præcis som man vil have det. Så snart man føler man er færdig med at programmere knapperne kan man gemme sin nye profil og vælge at bruge den når man spiller et bestemt spil.



SteelSeries Merc Stealth Gaming tastatur


Ved siden af "Z" knappen finder vi volume op og ned knapperne.

Derefter en "mute" knap som efterhånden er standard på gaming tastaturer i dag.


Ved siden af "mute" har vi knapper til styring af musik.

De sidste knapper på tastaturet er til styring af illumination i tastaturet. Der er 3 pre programmerede baggrundsbelysninger i tastaturet som man kan vælge imellem.

Disse 3 er blå, rød og lilla. Baggrundsbelysningen kan indstilles i 4 forskellige niveauer. Blød, medium, kraftig og slukket.



Ud over disse features har SteelSeries Merc Stealth også 2 USB 2.0 porte og mikrofon samt headset indgang til hurtig tilkobling når man sidder og spiller.



SteelSeries Merc Stealth Gaming tastatur


Resume:


Et helt igennem fantastisk gamer keyboard for både den glade amatør såvel som den spirende pro-gamer.

Skønt design, klare farver og fantastisk følelse i brug.

Samlet vurdering af SteelSeries Merc Stealth tastaturet*:



* 1 x  = meget dårlig

5 x  = Super god